



# DESENVOLVIMENTOS MERCADO E AGMVM

*Ana Semedo*

**Auditoria Geral do Mercado de Valores Mobiliários**

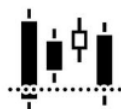
Dezembro, 2023

# PERFORMANCE DO MERCADO DE VALORES MOBILIÁRIOS I 2023



## Capitalização bolsista (mil milhões de CVE)

**106,4**   **109,4**  
Dez 22      Nov 23



## Mercado Primário (milhões de CVE)

**27 969**   **16 577**  
Dez 22      Nov23



## Mercado Secundário (n.º & valor mCVE)

**58**   **97**  
**120**   **135**  
Dez 22      Nov23

# PERFORMANCE DO MERCADO DE VALORES MOBILIÁRIOS I 2023



## Mercado Primário (milhões de CVE)

<b>27 969</b>	↓	<b>16 577</b>
Dez 22		Nov23



## Ações (n.º & valor mCVE=0)



## Obrigações Diversas (n.º & valor mCVE)

<b>10</b>	↓	<b>7</b>
<b>5 604</b>		<b>2 177</b>
Dez 22		Nov23



## Dívida Pública (n.º & valor mCVE)

<b>42</b>	↓	<b>23</b>
<b>22 365</b>		<b>14 400</b>
Dez 22		Nov23

# PRINCIPAIS INDICADORES DO MERCADO PRIMÁRIO



## Obrigações Diversas

(n.º & valor mCVE)

10	7
5 604	2 177
Dez 22	Nov23



## Oferta Pública

(1 & valor mCVE = 350)



## Oferta Particular

(n.º & valor mCVE)

10	6
5 604	1 827
Dez 22	Nov23



## Municipais

(n.º & valor mCVE)

2	3
260	832
Dez 22	Nov23



## Sustentáveis

(n.º & valor mCVE)

3	2
2 100	850
Dez 22	Nov23



## Credit linked notes

(n.º & valor mCVE)

1	1
209	145
Dez 22	Nov23



## Investidores Institucionais

(n.º, % & valor mCVE)

9	15
100%	85%
5 604	1 845
Dez 22	Nov23



## Investidores Não Institucionais

(n.º, % & valor mCVE)

88 (5 Q)
15%
332
Nov23

# PRINCIPAIS INDICADORES DO MERCADO SECUNDÁRIO



## Mercado Secundário

(n.º & valor mCVE)

58 → 97  
120 → 135  
Dez 22 Nov23



## Ações

(n.º tr e inv & valor mCVE)

53 → 89 ©  
21 → 37  
14 → 49  
Dez 22 Nov23



## Obrigações Diversas

(n.º tr e inv & valor mCVE)

3 → 8  
2 → 8  
70 → 86  
Dez 22 Nov23



## Investidores Institucionais

(% & valor mCVE)

4% → 11%  
66 → 92  
Dez 22 Nov23

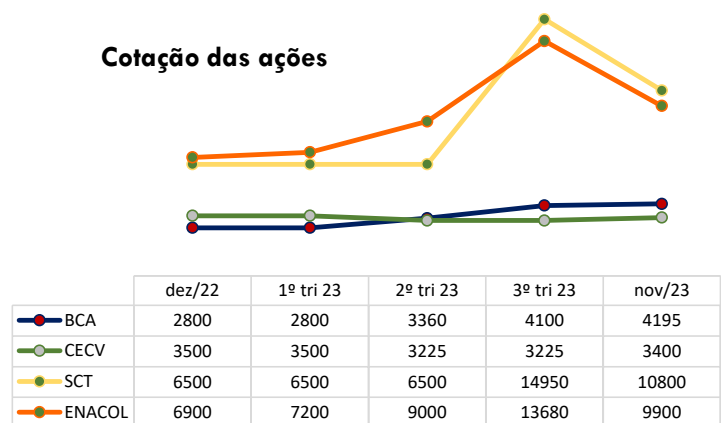


## Investidores Não Institucionais

(% & valor mCVE)

96% → 89%  
17 → 43  
Dez 22 Nov23

## Cotação das ações



# PRINCIPAIS INDICADORES DO MERCADO SECUNDÁRIO

	2021	2022	Jan-nov 2023
<b>Mercado de ações</b>			
Número de empresas cotadas	4	4	4
Capitalização bolsista, em milhões de CVE	7 441	10 198	12 495
Volume de negócios ( <i>equity turnover</i> ), em milhões de CVE	8,8	13,7	49,1
Valor de ações emitidas (no mercado primário), em milhões de CVE	0	0	0
Número de ofertas públicas iniciais (IPO)	0	0	0
Número de ofertas para aumento de capital das cotadas (SEO)	0	0	0

# PRINCIPAIS INDICADORES DO MERCADO SECUNDÁRIO

		2021	2022	Jan-nov 2023
<b>Mercado de ações</b>				
<b>Mercado de obrigações</b>				
Número de emissões (novas)				
Número de empresas cotadas	Governo	53	42	23
Capitalização bolsista, em milhões de CVE	Outros sectores	4	10	7
Volume de negócios ( <i>equity turnover</i> ), em milhões de CVE	Valor das emissões (novas), em milhões de CVE			
Valor de ações emitidas (no mercado primário)	Governo	24 089	22 365	14 400
Número de ofertas públicas iniciais (IPO)	Outros sectores	1 425	5 604	2 177
Número de ofertas para aumento de capital	<b>Maturidade média das novas obrigações, em anos</b>			
	Governo	3,6	5,1	4,0
	Outros sectores	6,1	4,9	6,6
	<b>Taxa de juros média das novas obrigações</b>			
	Governo	2,40%	2,35%	2,28%
	Outros sectores	3,95%	3,35%	4,34%
	<b>Valor do stock de obrigações, em milhões de CVE</b>			
	Governo	80 641	90 011	90 875
	Outros sectores	11 816	16 271	17 064
	<b>Maturidade média inicial do stock de obrigações, em anos</b>			
	Governo	7,3	7,3	7,0
	Outros sectores	11,8	10,0	9,8
	<b>Taxa de juros média do stock de obrigações</b>			
	Governo	3,94%	3,62%	3,41%
	Outros sectores	5,23%	4,57%	4,18%
	<b>Taxa de incumprimento</b>			
	Global	2,0%	1,9%	2,1%
	Outros sectores	15,5%	12,4%	13,3%
	Sociedades não Financeiras	19,0%	18,4%	21,0%

# PRINCIPAIS INDICADORES DO MERCADO SECUNDÁRIO

		2021	2022	Jan-nov 2023
<b>Mercado de ações</b>				
<b>Mercado de obrigações</b>				
Número de emissões (novas)				
Número de empresas cotadas	Governo	53	42	23
Capitalização bolsista, em milhões de CVE	Outros sectores	4	10	7
Volume de negócios ( <i>equity turnover</i> ), em milhões de CVE	Valor das emissões (novas), em milhões de CVE			
Valor de ações emitidas (no mercado primário)	Governo	24 089	22 365	14 400
Número de ofertas públicas iniciais (IPO)	Outros sectores	1 425	5 604	2 177
Número de ofertas para aumento de capital (Maturidade média das novas obrigações, em anos)				
	Governo	3,6	5,1	4,0
	Outros sectores	6,1	4,9	6,6
				Jan-nov
		<b>2021</b>	<b>2022</b>	<b>2023</b>

<b>Mercado de ações</b>			
<i>Memo itens</i>			
Capitalização bolsista em % do PIB	49,0%	45,3%	42,9%
segmento acionista	4,0%	4,3%	5,2%
segmento obrigacionista (empresarial e municipal)	2,0%	2,7%	2,1%
dívida pública (governo central)	43,0%	38,3%	35,6%
<i>Market turnover ratio</i>	1,0%	0,0%	0,1%
<b>Emissões no mercado primário em % do PIB</b>	<b>13,7%</b>	<b>11,9%</b>	<b>6,5%</b>
<b>Transações no mercado secundário em % do PIB</b>	<b>0,50%</b>	<b>0,02%</b>	<b>0,03%</b>
em bolsa	0,50%	0,02%	0,03%
fora de bolsa- <i>listed</i>	0,00%	0,00%	0,00%
fora de bolsa- <i>unlisted</i>	0,00%	0,03%	0,03%
<b>Crédito Bancário (GC, GL e à Economia)*</b>	<b>71,9%</b>	<b>60,2%</b>	<b>56,6%</b>



# RISCOS À CONFIANÇA NO MERCADO

		Impacto				
		Muito alto (0,8)	Alto (0,4)	Médio (0,2)	Baixo (0,1)	Muito Baixo(0,05)
Probabilidade	Muita alta (0,9)					
	Alta (0,7)			Liquidez		
	Média (0,5)		Greenwashing, Operacional, Manipulação do mercado, Lavagem de capitais e Outros de conformidade	Abuso de informação privilegiada		
	Baixa (0,3)		Crédito	Eventos extremos	Mercado	
	Muito baixa (0,1)					

# ATUAÇÃO DA AGMVM EM 2023

## Reforço da Confiança e Integridade no/do mercado de valores mobiliários

- i. **Framework de supervisão** de emitentes, mercados, fundos de capital de risco e Fundo Soberano de Garantia de Investimento Privado
- ii. Modelo conceptual da **Matriz de Risco do Mercado**
- iii. **Bases de dados de Atos** e de acompanhamento **dos Mercados**

## Promoção do desenvolvimento do Mercado

- i. Revisão do **Código de Valores Mobiliários** e **Regulamento de Custos do Mercado**
- ii. Projeto de diplomas sobre **Papel Comercial** e **Perito Avaliadores de Imóveis**
- iii. **Regulamentação do Plano de Contas dos OIC**

## Aprimoramento da governação e capacidade institucionais

- i. **Plano Estratégico 2023-2026**
- ii. **Instrumentos orgânicos e funcionais da AGMVM**
- iii. Em construção **Portal da AGMVM**



# ATUAÇÃO DA AGMVM EM 2023

## Autorização de:

constituição Fundo Pró-Impacto

4 transmissões gratuitas de valores mobiliários fora de bolsa

1 emissão de *credit linked notes*

## Registo de:

membros de CA de entidades sujeitas à supervisão prudencial (BVC, FSGIP)

Ofertas Públicas de Subscrição de Títulos Azuis e Verdes (lançadas)

Oferta Pública de Venda de Ações (por lançar)

Operadores de Bolsa (6 vs 3/2022)

Peritos Avaliadores de Imóveis (9 vs 6/2022)

## Outras intervenções e ações:

averiguação preliminar de indícios de crime de manipulação de mercado

tratamento de reclamações de investidores/conduita de intermediários financeiros

pareceres diversos (eg. à BVC sobre acordo de cooperação com Luxembourg Stock Exchange e empréstimos obrigacionistas de Câmaras Municipais; UASE sobre prospeção de investimento, OPV c/ tomada firme; sobre proposta de instrução da DGT sobre emissão de TRMC;...)

assistência a congéneres em análises de *fit-and-proper*, investigação de indícios de crime contra o mercado,...

ações junto a intermediários financeiros para averiguar o cumprimento de deveres de diligência na tramitação de ordens de clientes e de proteção de investidores



# ATUAÇÃO DA AGMVM EM 2023

## Plano de Educação Financeira e de Comunicação da AGMVM | 2023

Tema	Atividade	Efeméride	Horizonte temporal	Veículo
Poupança, investimento, proteção do investidor	Difusão de spots radiofónicos	Global Money Week	22-24 de março	Rádios
Proteção dos investidores/Tema IOSCO	Produção e difusão de spot televisivo com dicas aos investidores e sobre a AGMVM (Minuto AGMVM)	Global Investor Week	primeira semana de outubro	Televisão Nacional
Proteção dos investidores/Tema IOSCO	Artigo a ser difundido no Expresso das Ilhas ou no ANação	Global Investor Week	primeira semana de outubro	Jornais
Consumo, Poupança e Investimento	Dicas em formato de apresentação ou flyer	Dia mundial da poupança	31 de outubro	BCV news, site e redes sociais de players do MVM
Diverso	Participação nos programas do GSC		A 2023	....
Educação Financeira na Escola	Reunião com professores de economia dos liceus do país, para conhecer conteúdos de educação financeira lecionados e a parceria com a AGMVM	Semana da poupança	30/10/2023....	....
AGMVM	Palestra/Seminário nas Universidades		a combinar c/ Universidades	....
AGMVM - a Autoridade Reguladora e Supervisora do MVM	Entrevista ao BCV news		2º trimestre	BCV news
Diverso	Notícias e Artigos no BCV news		A 2023	BCV news & intranet do BCV
Supervisão de Fundos	Visita à ICP, gestora do Fundo PRÓ-IMPACTO		2º trimestre	....

# ATUAÇÃO DA AGMVM EM 2023

SEMANA GLOBAL DO INVESTIDOR



A Auditoria Geral do Mercado de Valores Mobiliários (AGMVM), enquanto membro da *International Organization of Securities Commissions (IOSCO)*, participa nas comemorações da Semana Global do Investidor, que decorrem de 2 a 6 de outubro de 2023, e têm como principais temas a resiliência do investidor, os cripto ativos e as finanças sustentáveis.

De referir que a IOSCO lidera o fórum inter dos Reguladores e Supervisores dos Mercados de Capitais. Os membros da IOSCO, entre os quais a AGMVM, regulam cerca de 95% dos mercados de capitais do mundo, em 130 jurisdições.

No âmbito da Semana Global do Investidor, a AGMVM deixa algumas recomendações para os investidores.



## CONVERSA ABERTA SOBRE EDUCAÇÃO FINANCEIRA



### CORPORATE GOVERNANCE: OS DESAFIOS E AS OPORTUNIDADES PARA O SISTEMA BANCÁRIO E A ECONOMIA DE CABO VERDE

10 Março 2023  
Hotel Tropic Auditorio Principal

A visão institucional sobre os desafios ESG em Cabo Verde  
Uma perspectiva regulatória europeia sobre os desafios ESG/Visão internacional  
Riscos ESG: Como integrar as várias peças?  
A realidade Caboverdiana no mundo ESG  
Reflexão sobre os principais desafios do sistema bancário Caboverdiano

INSCREVA-SE:  
rodrigo.moreira@psop.pt  
ou WhatsApp Nidia Pio 9802268  
www.pso.pt/global

Ana Semedo  
Auditora Geral / ACORV

Pedro Machado  
Conselheiro Único de Resolução  
SIB

Miguel Monteiro  
Presidente do Banco de Cabo Verde


Nuno Cordeliro  
Financial Services Risk and Regulation Director da PwC

### CSSF FORUM SOBRE SUSTENTABILIDADE NO SISTEMA FINANCEIRO ANGOLANO

30 Novembro

Fórum sobre **Sustentabilidade** no Sistema Financeiro Angolano

Implementação de Práticas **ESG**  
- Desafios e Oportunidades  
Hotel Epic Sana - Luanda  
8h30 as 13h30



Obrigada !